



ФЕДЕРАЛЬНАЯ СЛУЖБА  
ГОСУДАРСТВЕННОЙ СТАТИСТИКИ

# ОПЕРАТИВНЫЕ ДАННЫЕ ПО ИНДЕКСУ ПРОМЫШЛЕННОГО ПРОИЗВОДСТВА ПЕНЗЕНСКОЙ ОБЛАСТИ



за сентябрь 2022 года



ФЕДЕРАЛЬНАЯ СЛУЖБА  
ГОСУДАРСТВЕННОЙ СТАТИСТИКИ

# Оперативные данные по ИПП

Пензенской области

за сентябрь 2022 года\*

## 01 ИНДЕКСЫ ПРОМЫШЛЕННОГО ПРОИЗВОДСТВА

СЕНТЯБРЬ 2022 г. В % К СЕНТЯБРЮ 2021 г.  
СРАВНИТЕЛЬНЫЙ АНАЛИЗ  
СЕНТЯБРЬ 2022 г. В % К СЕНТЯБРЮ 2021 г.

## 02 ИНДЕКСЫ ПРОИЗВОДСТВА СЕНТЯБРЬ 2022 г. В % К СЕНТЯБРЮ 2021 г.

## 03 ИНДЕКСЫ ПРОИЗВОДСТВА ПО ОСНОВНЫМ ВИДАМ ОБРАБАТЫВАЮЩИХ ПРОИЗВОДСТВ

СЕНТЯБРЬ 2022 г. В % К СЕНТЯБРЮ 2021 г.  
ДИНАМИКА ИНДЕКСА ПРОМЫШЛЕННОГО ПРОИЗВОДСТВА ОТДЕЛЬНЫХ  
ВИДОВ ДЕЯТЕЛЬНОСТИ ОБРАБАТЫВАЮЩИХ ПРОИЗВОДСТВ  
СЕНТЯБРЬ 2022 г. В % К СЕНТЯБРЮ 2021 г.

## 04 ИНДЕКСЫ ПРОМЫШЛЕННОГО ПРОИЗВОДСТВА ПО РЕГИОНАМ ПФО, СЕНТЯБРЬ 2022 г. В % К СЕНТЯБРЮ 2021 г.

ДОБЫЧА ПОЛЕЗНЫХ ИСКОПАЕМЫХ  
ОБРАБАТЫВАЮЩИЕ ПРОИЗВОДСТВА  
ОБЕСПЕЧЕНИЕ ЭЛЕКТРИЧЕСКОЙ ЭНЕРГИЕЙ, ГАЗОМ И ПАРОМ;  
КОНДИЦИОНИРОВАНИЕ ВОЗДУХА  
ВОДОСНАБЖЕНИЕ; ВОДООТВЕДЕНИЕ, ОРГАНИЗАЦИЯ СБОРА И УТИЛИЗАЦИИ  
ОТХОДОВ, ДЕЯТЕЛЬНОСТЬ ПО ЛИКВИДАЦИИ ЗАГРЯЗНЕНИЙ

\* Ежемесячные данные оперативной статистики





# ИНДЕКС ПРОМЫШЛЕННОГО ПРОИЗВОДСТВА

СЕНТЯБРЬ 2022 г. В % К СЕНТЯБРЮ 2021 г.



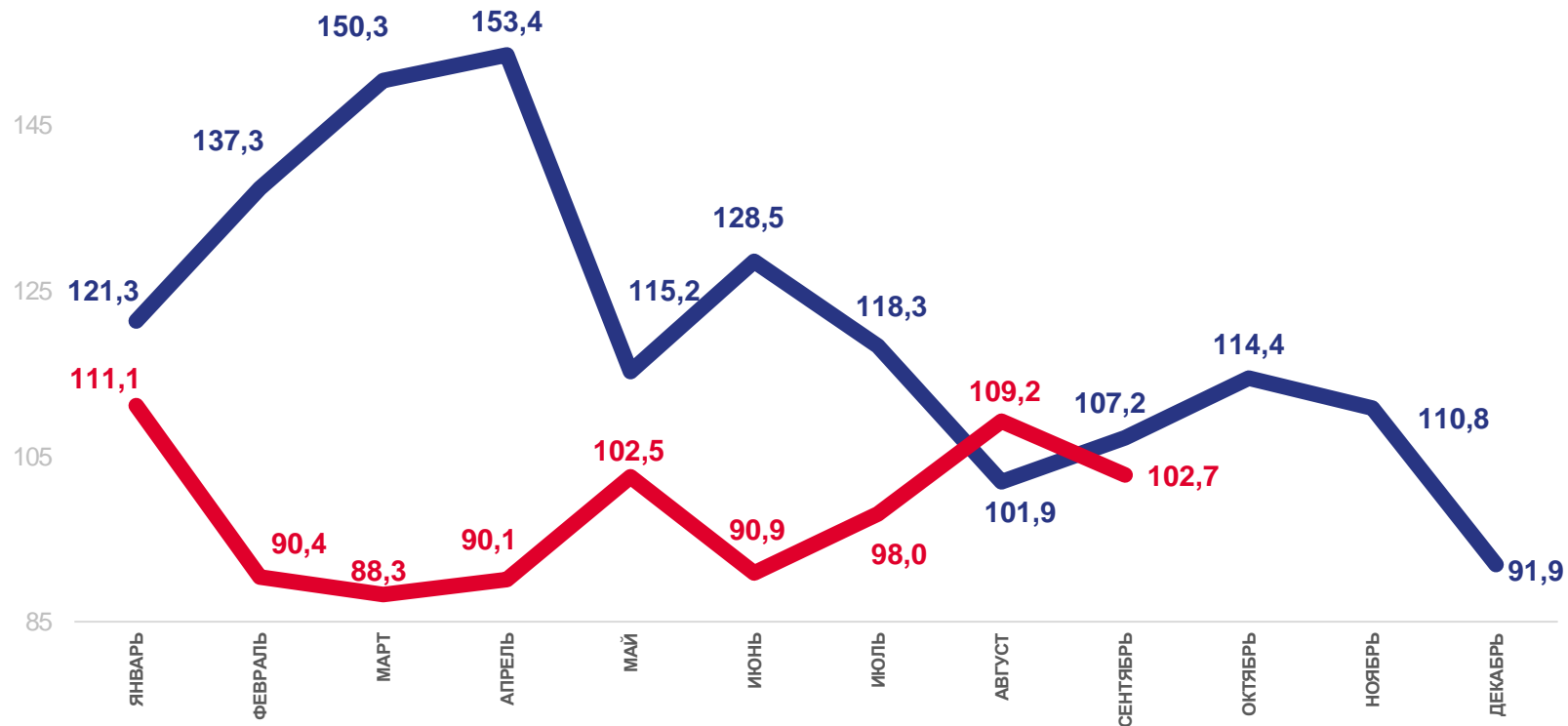
**102,7%**

СЕНТЯБРЬ 2022 г. В % К  
СЕНТЯБРЮ 2021 г.



**107,2%**

СЕНТЯБРЬ 2021 г. В % К  
СЕНТЯБРЮ 2020 г.



— 2021 — 2022





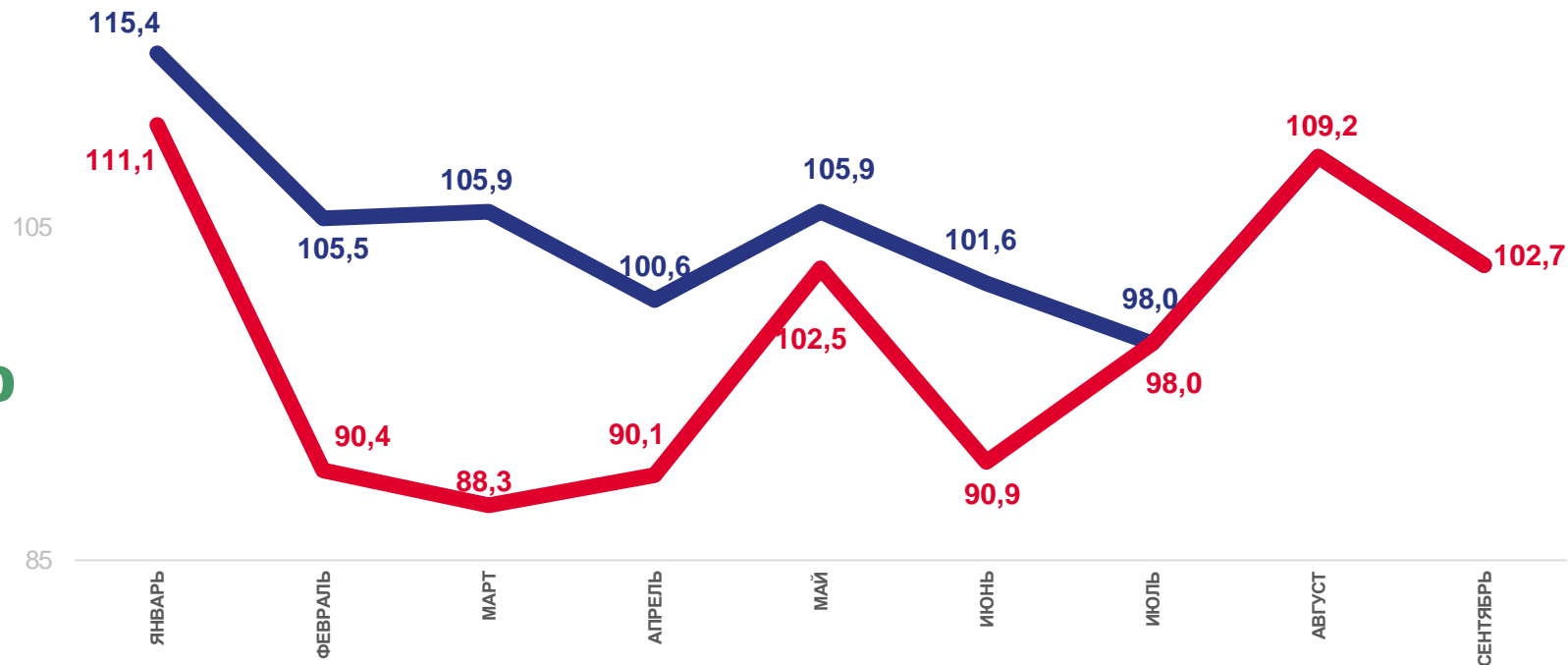
# ИНДЕКС ПРОМЫШЛЕННОГО ПРОИЗВОДСТВА

СРАВНИТЕЛЬНЫЙ АНАЛИЗ, СЕНТЯБРЬ 2022 г. В % К СЕНТЯБРЮ 2021 г.



102,7%

СЕНТЯБРЬ 2022 г. В % К  
СЕНТЯБРЮ 2021 г.



— 2022

По оперативным данным без учета корректировки за 2021 год

— 2022

По оперативным данным с учетом корректировки за 2021 год





# ИНДЕКСЫ ПРОИЗВОДСТВА

СЕНТЯБРЬ 2022 г. В % К СЕНТЯБРЮ 2021 г.



ИПП

102,7%



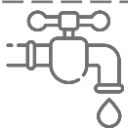
Обрабатывающие производства

104,4%



Добыча полезных ископаемых

88,3%



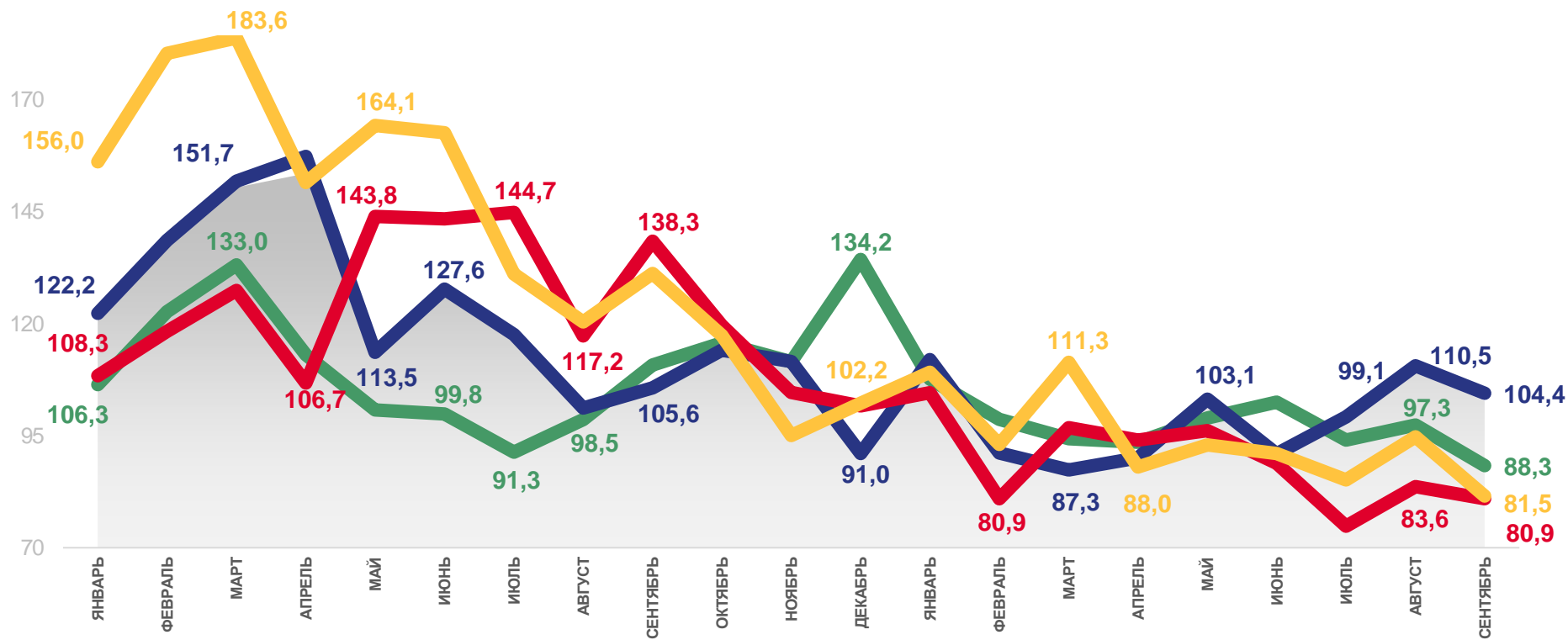
Водоснабжение; водоотведение, организация сбора и утилизации отходов, деятельность по ликвидации загрязнений

81,5%



Обеспечение электрической энергией, газом и паром; кондиционированием воздуха

80,9%



2021

2022



Индекс промышленного производства



Обрабатывающие производства



Добыча полезных ископаемых



Обеспечение электрической энергией, газом и паром; кондиционирование воздуха



Водоснабжение; водоотведение, организация сбора и утилизации отходов, деятельность по ликвидации загрязнений





# ИНДЕКСЫ ПРОИЗВОДСТВА ПО ОСНОВНЫМ ВИДАМ ОБРАБАТЫВАЮЩИХ ПРОИЗВОДСТВ

СЕНТЯБРЬ 2022 г. В % К СЕНТЯБРЮ 2021 г.



2,2р.

Производство текстильных изделий



163,5%

Производство напитков



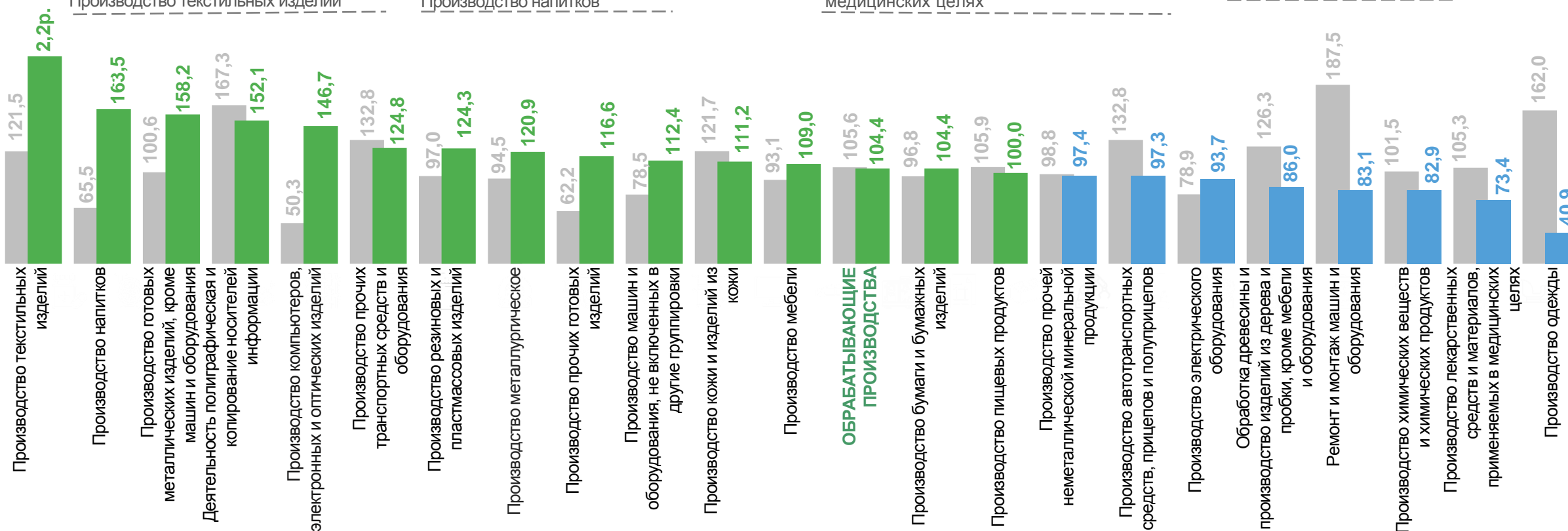
73,4%

Производство лекарственных средств и материалов, применяемых в медицинских целях



40,9%

Производство одежды



■ сентябрь 2021 г. в % к сентябрю 2020 г.

■ сентябрь 2022 г. в % к сентябрю 2021 г.

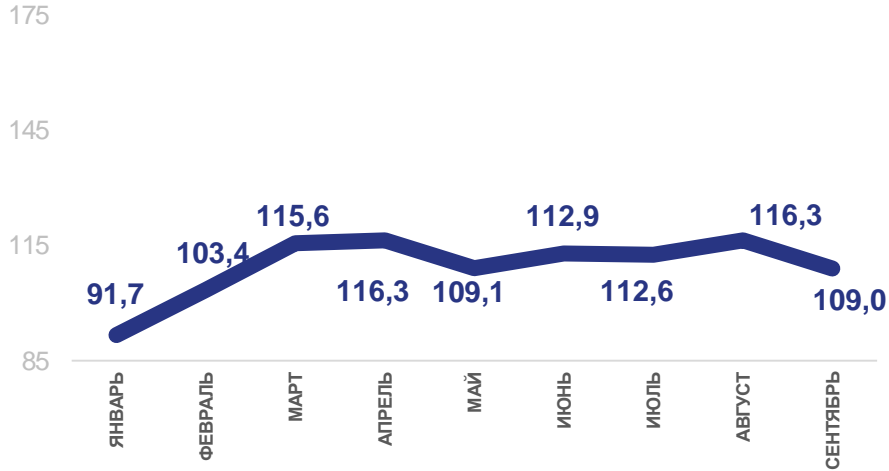
# ДИНАМИКА ИНДЕКСА ПРОМЫШЛЕННОГО ПРОИЗВОДСТВА ОТДЕЛЬНЫХ ВИДОВ ДЕЯТЕЛЬНОСТИ ОБРАБАТЫВАЮЩИХ ПРОИЗВОДСТВ

ИМЕЮЩИХ НАИБОЛЬШИЙ УДЕЛЬНЫЙ ВЕС В СТРУКТУРЕ ИПП

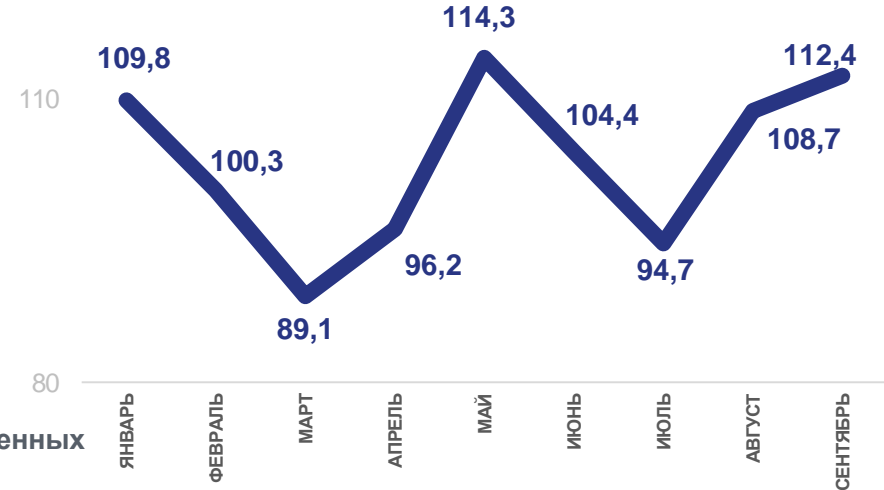
СЕНТЯБРЬ 2022 г. В % К СЕНТЯБРЮ 2021 г.



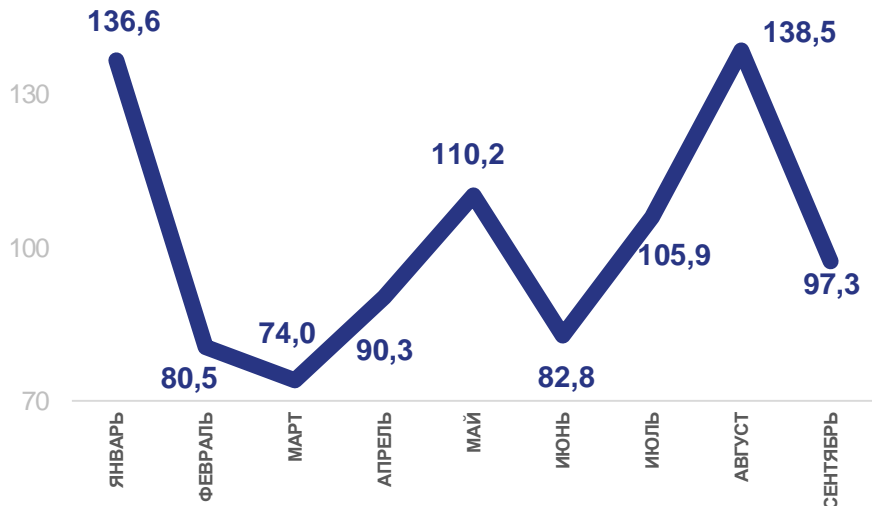
Производство мебели



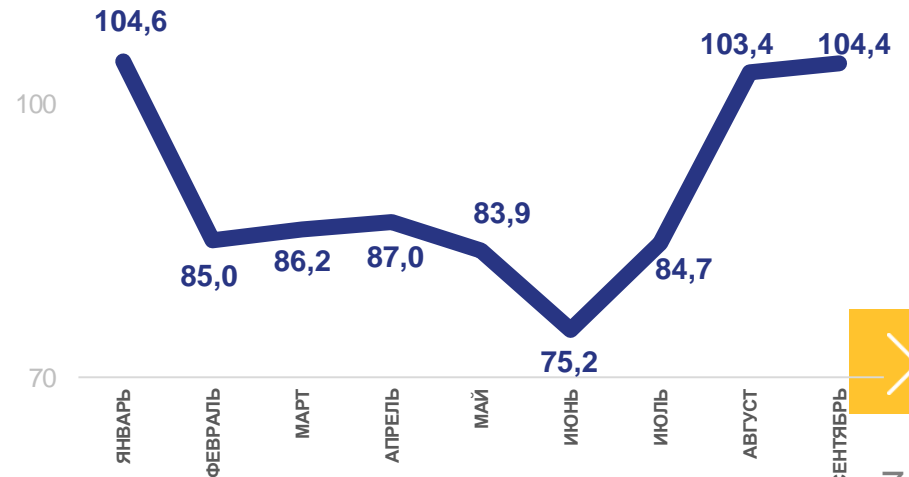
Производство машин и оборудования, не включенных в другие группировки



Производство автотранспортных средств, прицепов и полуприцепов



Производство бумаги и бумажных изделий





# ИНДЕКСЫ ПРОМЫШЛЕННОГО ПРОИЗВОДСТВА ПО РЕГИОНАМ ПРИВОЛЖСКОГО ФЕДЕРАЛЬНОГО ОКРУГА

СЕНТЯБРЬ 2022 г. В % К СЕНТЯБРЮ 2021 г.



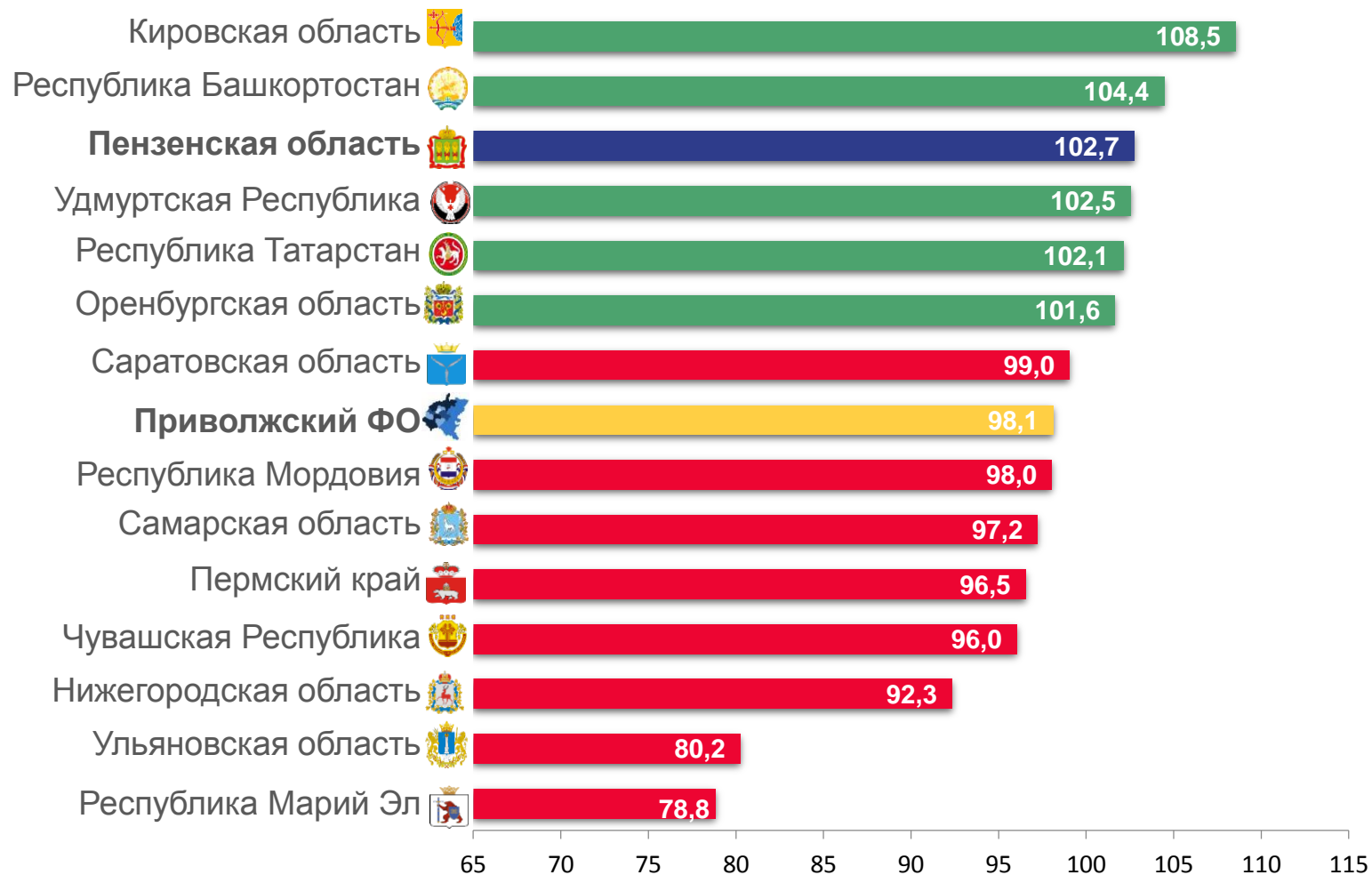
96,9%

Российская Федерация

**6** субъектов ПФО показали **рост** производства

**8** субъектов ПФО показали **снижение** производства

**3** место заняла Пензенская область среди регионов ПФО







# ДОБЫЧА ПОЛЕЗНЫХ ИСКОПАЕМЫХ

ИНДЕКС ПРОМЫШЛЕННОГО ПРОИЗВОДСТВА ПО РЕГИОНАМ ПФО  
СЕНТЯБРЬ 2022 г. В % К СЕНТЯБРЮ 2021 г.



● до 100,0    ● от 100,0 до 110,0    ● от 110,0






# ОБРАБАТЫВАЮЩИЕ ПРОИЗВОДСТВА

ИНДЕКС ПРОМЫШЛЕННОГО ПРОИЗВОДСТВА ПО РЕГИОНАМ ПФО  
 СЕНТЯБРЬ 2022 г. В % К СЕНТЯБРЮ 2021 г.



● до 100,0   
 ● от 100,0 до 110,0   
 ● от 110,0





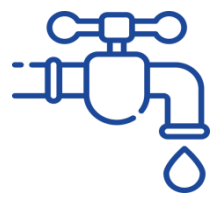
# ОБЕСПЕЧЕНИЕ ЭЛЕКТРИЧЕСКОЙ ЭНЕРГИЕЙ, ГАЗОМ И ПАРОМ; КОНДИЦИОНИРОВАНИЕ ВОЗДУХА

ИНДЕКС ПРОМЫШЛЕННОГО ПРОИЗВОДСТВА ПО РЕГИОНАМ ПФО  
СЕНТЯБРЬ 2022 г. В % К СЕНТЯБРЮ 2021 г.



● до 100,0    ● от 100,0 до 110,0    ● от 110,0





# ВОДОСНАБЖЕНИЕ; ВОДООТВЕДЕНИЕ, ОРГАНИЗАЦИЯ СБОРА И УТИЛИЗАЦИИ ОТХОДОВ, ДЕЯТЕЛЬНОСТЬ ПО ЛИКВИДАЦИИ ЗАГРЯЗНЕНИЙ

ИНДЕКС ПРОМЫШЛЕННОГО ПРОИЗВОДСТВА ПО РЕГИОНАМ ПФО  
СЕНТЯБРЬ 2022 г. В % К СЕНТЯБРЮ 2021 г.



до 90,0

от 90,0 до 100,0

от 100,0

